

GUIDE DES DESTINATAIRES DE PETRA

Note d'Application

Services : SSI

Auteurs : Franck BAZILLE

Niveau de diffusion		Niveau de confidentialité	
CNGR	<input checked="" type="checkbox"/>	Public	<input checked="" type="checkbox"/>
CNAMTS	<input checked="" type="checkbox"/>	Restreint	<input type="checkbox"/>
Assurance Maladie	<input checked="" type="checkbox"/>	Confidentiel	<input type="checkbox"/>
Extérieur	<input checked="" type="checkbox"/>		

Résumé : Ce document décrit le mode opératoire des destinataires des serveurs **PETRA**

Révisions

0.1	19/03/2015	Franck Bazille	Création.
1.0	24/03/2015	Franck Bazille	Version livrable aux utilisateurs.

Liste de diffusion

**Assurance Maladie
Extérieur**

Agents de l'Assurance Maladie.
Chaque destinataire de mise à disposition ou d'autorisation de dépôts.

Le présent document est un document de travail de la CNAMTS pour lequel s'appliquent les lois et règles de protection de l'information.

PROTECTION DE L'INFORMATION

Les destinataires de ce document ne peuvent dupliquer, révéler ou disséminer toutes ou parties des informations et données disponibles dans le présent document sans l'accord préalable du Centre National de Gestion du Réseau de la CNAMTS.

Toute copie, adaptation, traduction, arrangement ou modification de tout ou partie de ce document, sous quelque forme et avec quelque moyen que ce soit, électronique, mécanique ou autre, est strictement interdite sans l'autorisation préalable du titulaire du droit d'auteur. Toute infraction peut entraîner des poursuites civiles ou pénales.

© CNAMTS, 2013
Tous droits réservés

Sommaire

PRÉSENTATION DU SERVEUR PETRA	5
MISE À DISPOSITION DE FICHIERS SUR PETRA	6
NOTIFICATION DU DESTINATAIRE D'UNE MISE À DISPOSITION DE FICHIERS	7
MODE OPÉRATOIRE DU DESTINATAIRE D'UNE MISE À DISPOSITION DE FICHIERS	8
AUTORISATION DE DÉPÔT DE FICHIERS SUR PETRA	10
NOTIFICATION DU DESTINATAIRE D'UNE AUTORISATION DE DÉPÔT DE FICHIERS	11
MODE OPÉRATOIRE DU DESTINATAIRE D'UNE AUTORISATION DE DÉPÔT.....	12

Glossaire

Ramage : réseau privé de l'Assurance Maladie reliant entre eux l'ensemble des organismes (CNAMTS, CTI-R, Centres Nationaux, CPAM, DRSM, ...)

HTTPS (HyperText Transfer Protocol Secured) : protocole de transfert de page HTML. Le contenu du transfert est chiffré afin d'assurer la confidentialité des données transférées.

PETRA AMELI : serveur permettant des échanges de fichiers avec des partenaires ayant un accès réseau sur Ramage ou sur Internet.

PETRA RAMAGE : serveur permettant des échanges de fichiers avec des partenaires ayant un accès réseau sur Ramage.

Utilisateur (qui est à l'initiative de tous les échanges) : Il dispose d'un environnement de travail sur le serveur lui permettant de mettre à disposition un fichier ou de permettre le dépôt de fichier à ses partenaires.

Partenaire : Il peut uniquement sur initiative de l'utilisateur récupérer un fichier mis à sa disposition ou déposer un fichier via une interface web. Il n'a aucune visibilité sur l'environnement de travail de l'utilisateur.

Mise à disposition : Dépôt de fichiers sur le serveur PETRA complété d'une liste de partenaires auxquels ces fichiers sont mis à disposition.

Autorisation de dépôt : Saisie de l'identité de partenaires autorisés à déposer des fichiers dans un dossier cible situé dans la bibliothèque de l'utilisateur.

Bibliothèque : Espace disque disponible pour un utilisateur qui peut être hiérarchisé en différents dossiers.

Dossier : Sous partie de la bibliothèque.

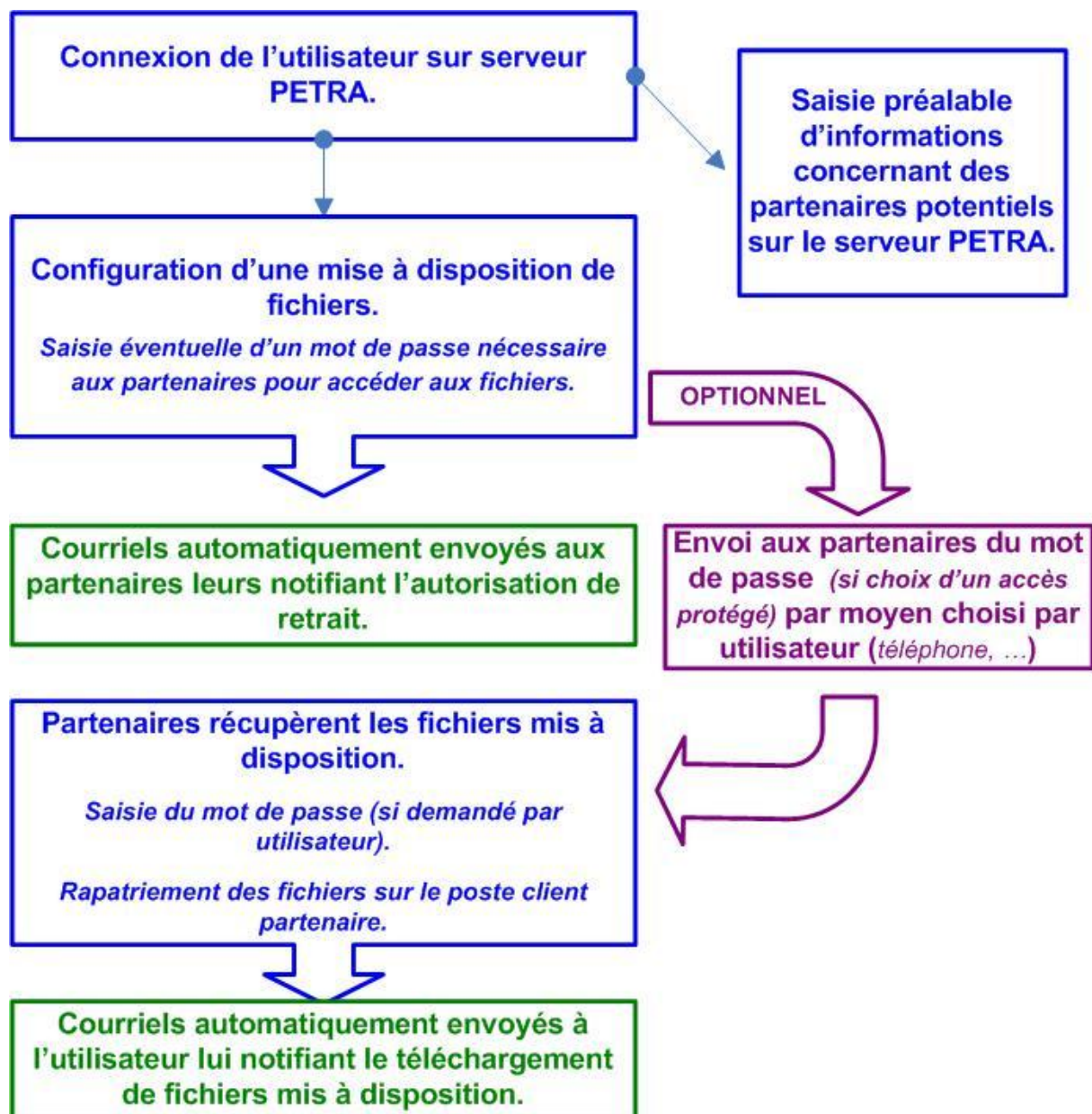
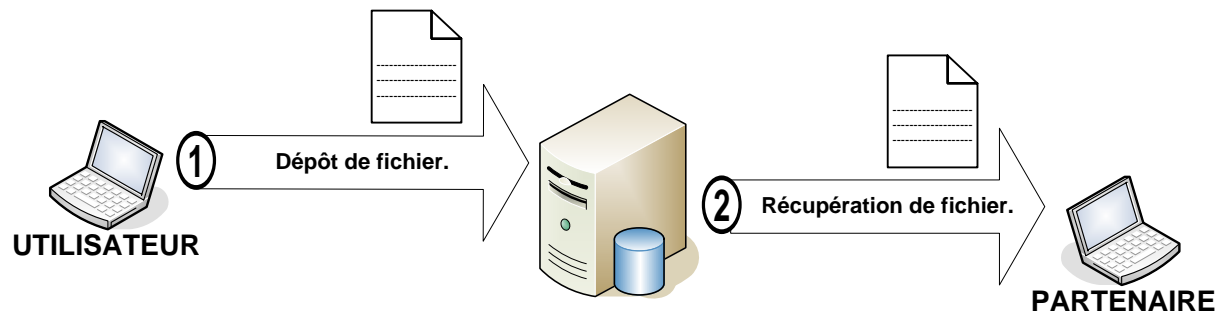
PRÉSENTATION DU SERVEUR PETRA

Le serveur **PETRA** permet l'échange de tous types de fichiers avec des partenaires ayant un accès réseau sur Ramage ou sur Internet. Il autorise le retrait (mise à disposition) ou le dépôt de fichiers à des partenaires. Ces échanges se font en HTTPS pour assurer la confidentialité et pour éviter les blocages des différentes architectures de sécurité (firewall, antivirus, etc.). L'utilisation d'un mot de passe est possible en dépôt ou en retrait. Les retraits ou les dépôts sont possibles pour une période limitée via une URL dédiée pour l'occasion.

Deux serveurs **PETRA** sont disponibles. L'utilisateur doit choisir l'un de ces deux serveurs en fonction de la situation de ses partenaires.

Partenaires exclusivement sur Ramage	https://petra.cnamts.fr
Partenaires sur Internet et éventuellement sur Ramage	https://petra.ameli.fr

MISE À DISPOSITION DE FICHIERS SUR PETRA



NOTIFICATION DU DESTINATAIRE D'UNE MISE À DISPOSITION DE FICHIERS

Le destinataire reçoit un courriel qui le notifie de la mise à disposition d'un fichier le concernant.

Dans ce courriel, le destinataire trouvera :

- le nom de l'utilisateur,
- le nom du serveur sur lequel la mise à disposition a été réalisé,
- le délai de validité de la mise à disposition,
- (*et surtout*) le lien hypertexte permettant de récupérer le fichier mis à disposition.

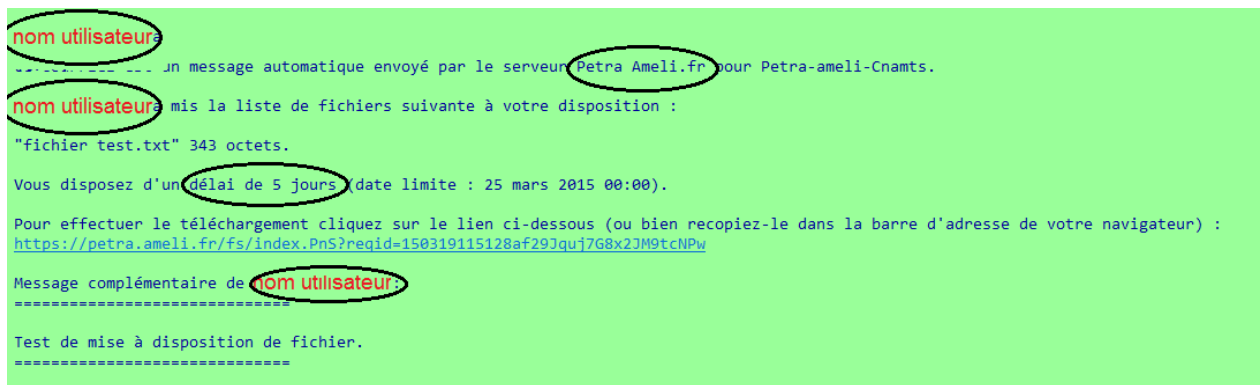


Figure 1 : notification du partenaire d'une mise à disposition

MODE OPÉRATOIRE DU DESTINATAIRE D'UNE MISE À DISPOSITION DE FICHIERS

Avant de télécharger (down-load) ses fichiers, le destinataire de la mise à disposition doit saisir un mot de passe (si l'utilisateur l'a décidé).

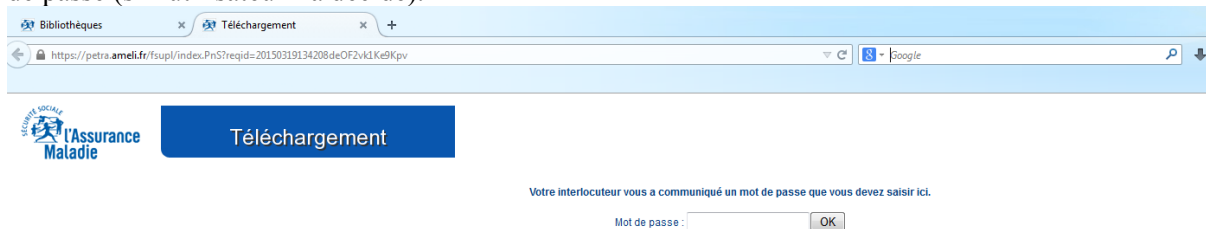


Figure 2 : demande de mot de passe

Cliquez sur le bouton « télécharger » pour débuter le téléchargement.



Figure 3 : début de téléchargement du fichier

Cliquez sur le bouton « OK » pour débuter l'enregistrement du fichier sur votre station.

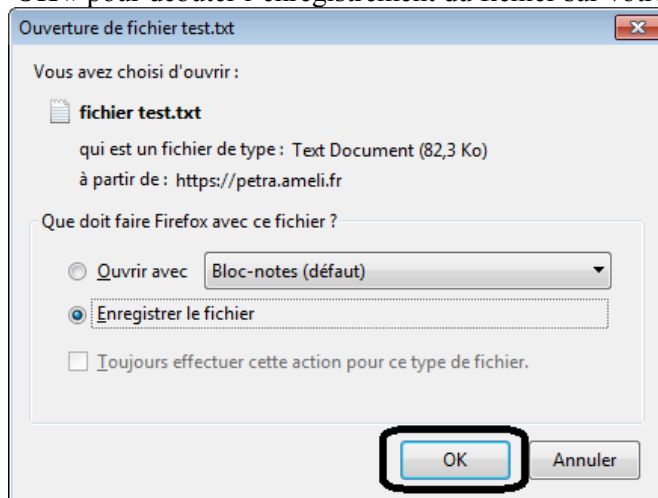


Figure 4 : enregistrement du fichier sur votre station

Choisissez le dossier dans lequel vous allez enregistrer le fichier.

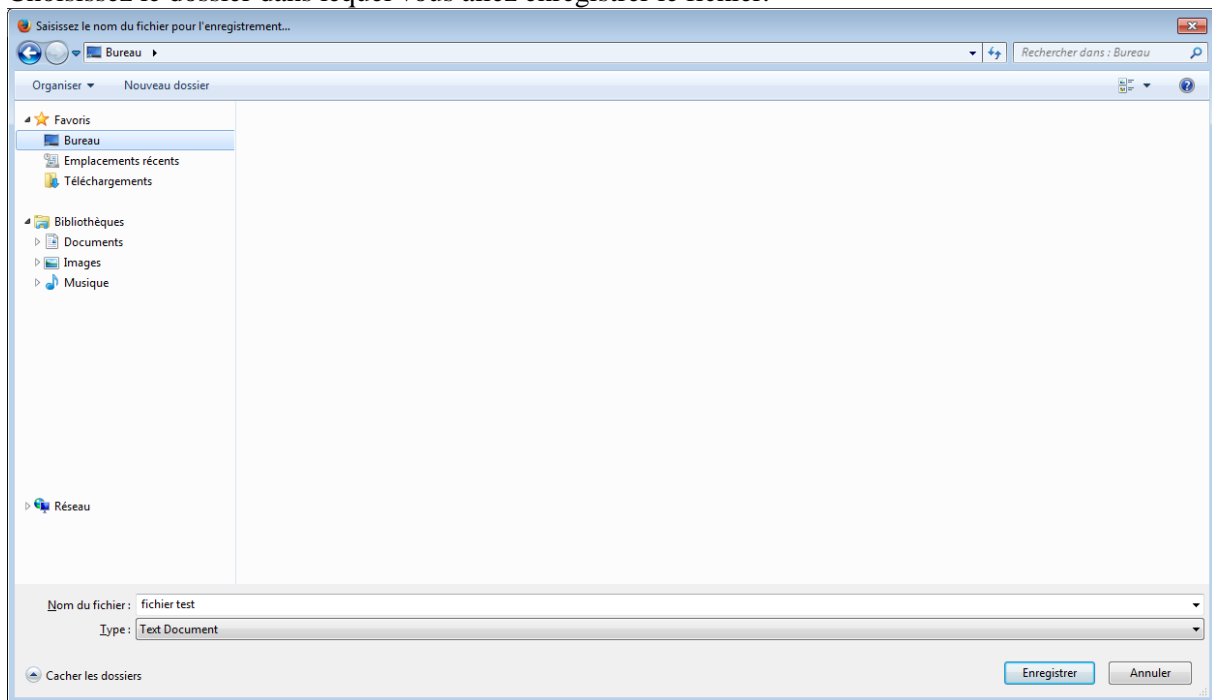


Figure 5 : enregistrement du fichier sur votre station (suite)

Vous pouvez maintenant fermer la fenêtre de téléchargement.

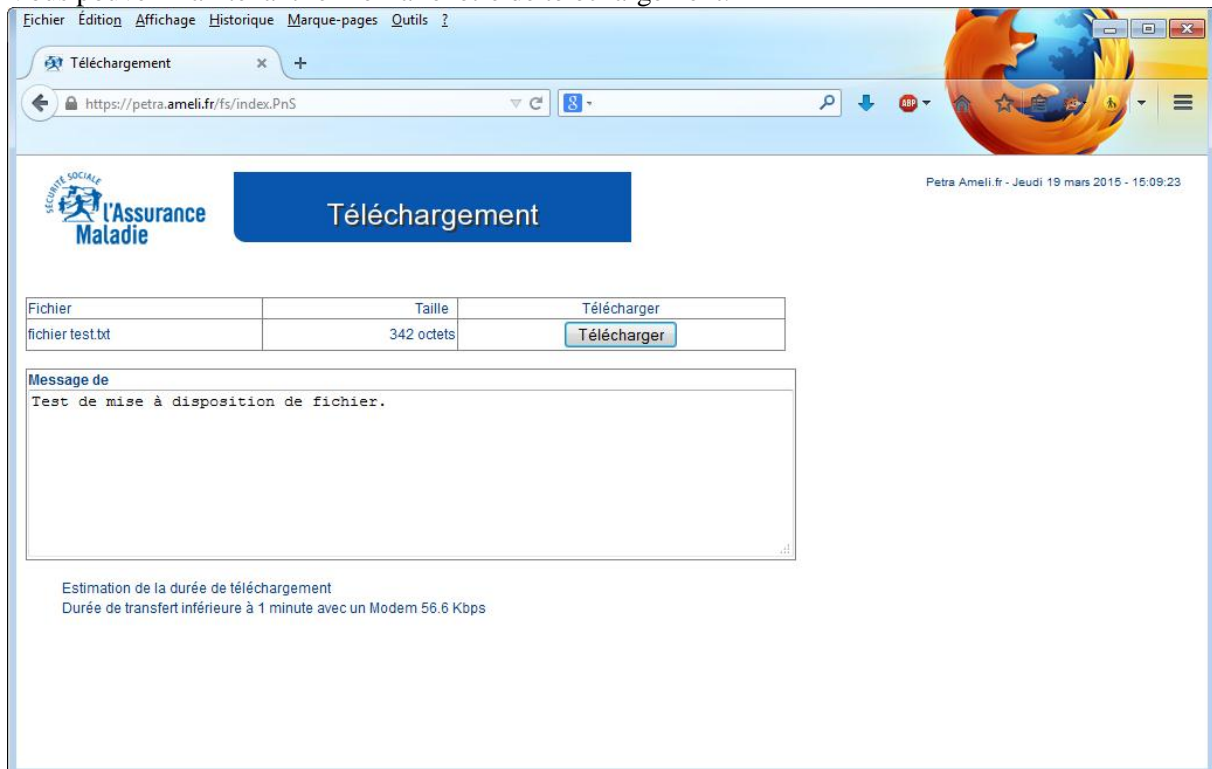
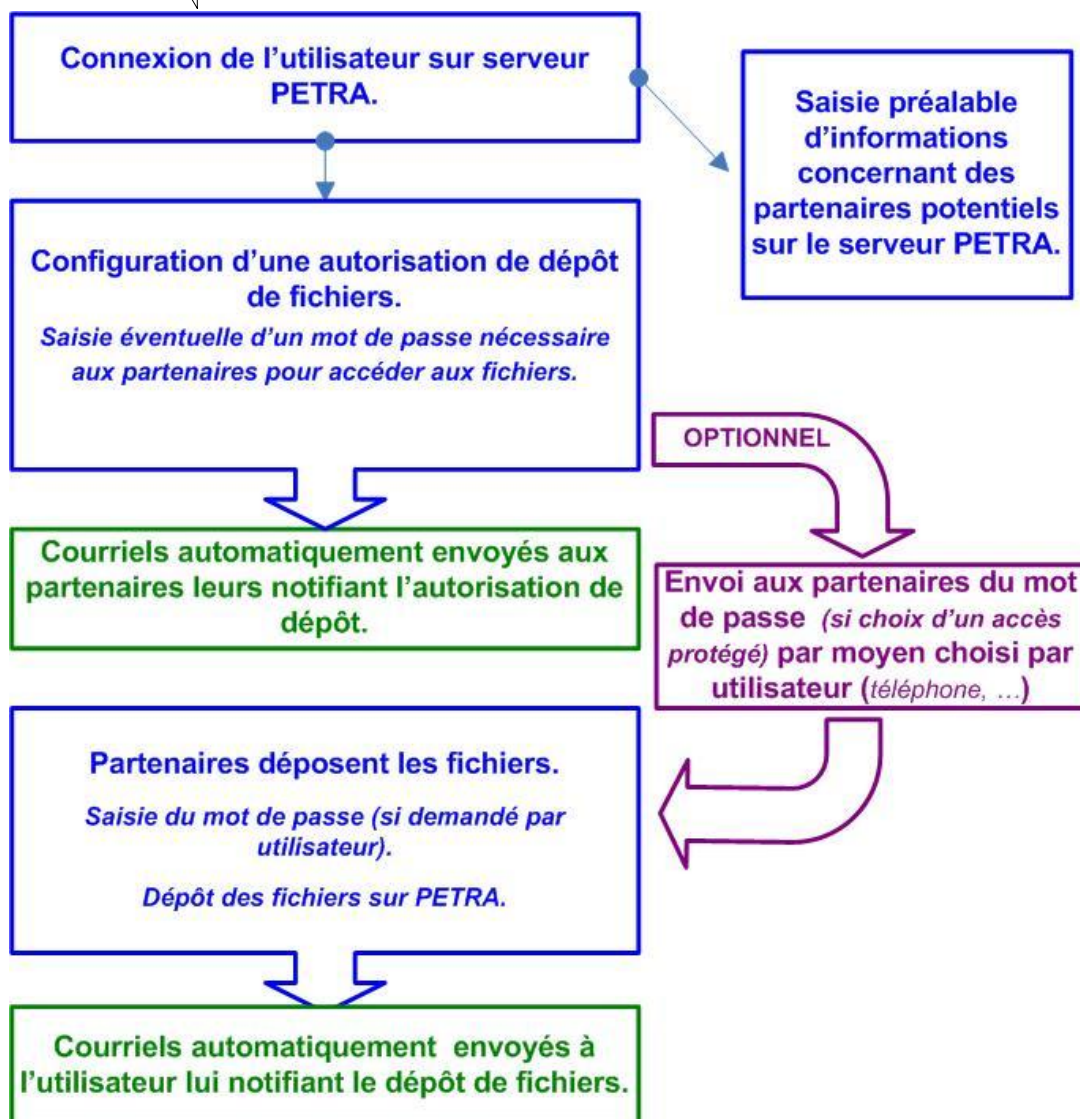
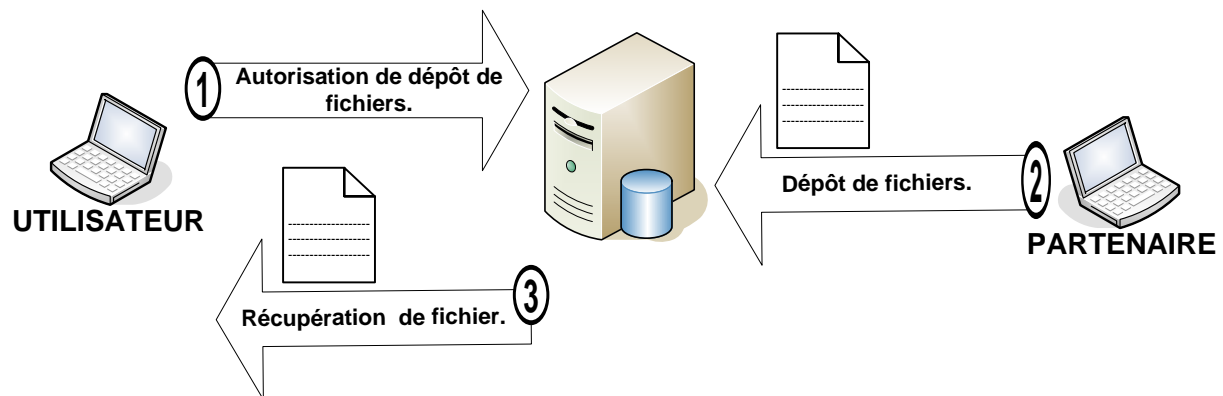


Figure 6 : enregistrement du fichier sur votre station (fin)

AUTORISATION DE DÉPÔT DE FICHIERS SUR PETRA



NOTIFICATION DU DESTINATAIRE D'UNE AUTORISATION DE DÉPÔT DE FICHIERS

Le destinataire reçoit un courriel qui le notifie de l'autorisation de dépôt le concernant.

Dans ce courriel, le destinataire trouvera :

- le nom de l'utilisateur,
- le nom du serveur sur lequel l'autorisation de dépôt a été réalisée,
- le délai de validité de l'autorisation de dépôt,
- (*et surtout*) le lien hypertexte permettant de déposer les fichiers dans l'environnement PETRA de l'utilisateur.

```
Bonjour

Ce courriel est un message automatique envoyé par le serveur Petra Ameli.fr pour Petra-ameli-Cnamts.

Nom utilisateur vous invite à déposer un ou plusieurs fichiers sur la plateforme d'échanges sécurisée.

Nombre de fichiers : 3
Taille totale maximum : 30,00 Mo
Vous disposez d'un délai de 7 jours (date limite : 26 mars 2015 13:42).

Pour ouvrir la page d'envoi, cliquez sur le lien suivant (ou bien recopiez-le dans la barre d'adresse de votre navigateur) :
https://petra.ameli.fr/fsupl/index.PnS?reqid=20150319134208de0F2vk1Ke9Kpv

Message complémentaire de Nom utilisateur :
=====
Message de l'utilisateur réalisant la mise à disposition.
=====
```

Figure 7 : notification du destinataire d'une autorisation de dépôt.

MODE OPÉRATOIRE DU DESTINATAIRE D'UNE AUTORISATION DE DÉPÔT

Avant de déposer ses fichiers, le destinataire de l'autorisation de dépôt doit saisir un mot de passe (si l'utilisateur l'a décidé).

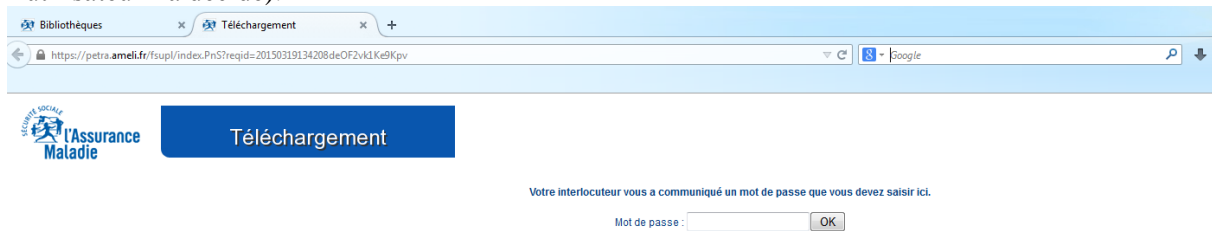


Figure 8 : demande de mot de passe

Le destinataire peut maintenant déposer ses fichiers via un glisser/déposer (drag&drop).



Figure 9 : dépôt de fichiers

Glisser/déposer le fichier.



Figure 10 : dépôt de fichiers par déplacer/coller

Finaliser le dépôt de fichier en cliquant sur le bouton « envoyer ».



Figure 11 : dépôt de fichiers par déplacer/coller (suite)

Le fichier est maintenant déposé sur le serveur PETRA.

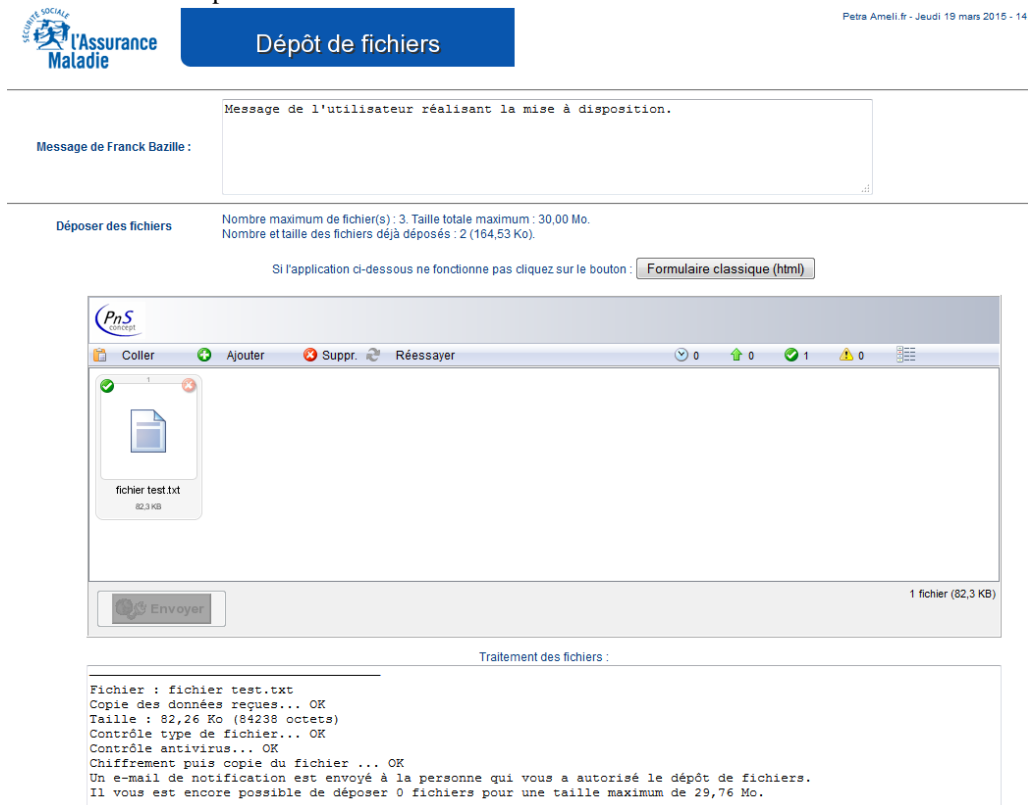


Figure 12 : dépôt de fichiers par déplacer/coller finalisé

Si la configuration de votre station ne vous permet d'utiliser l'applet java mettant à disposition le déposer/coller, vous pouvez utiliser la méthode sans Java en cliquant sur le bouton « formulaire classique ».



Figure 13 : dépôt de fichiers via formulaire classique

Cliquez sur le bouton « parcourir » pour choisir le(s) fichier(s).

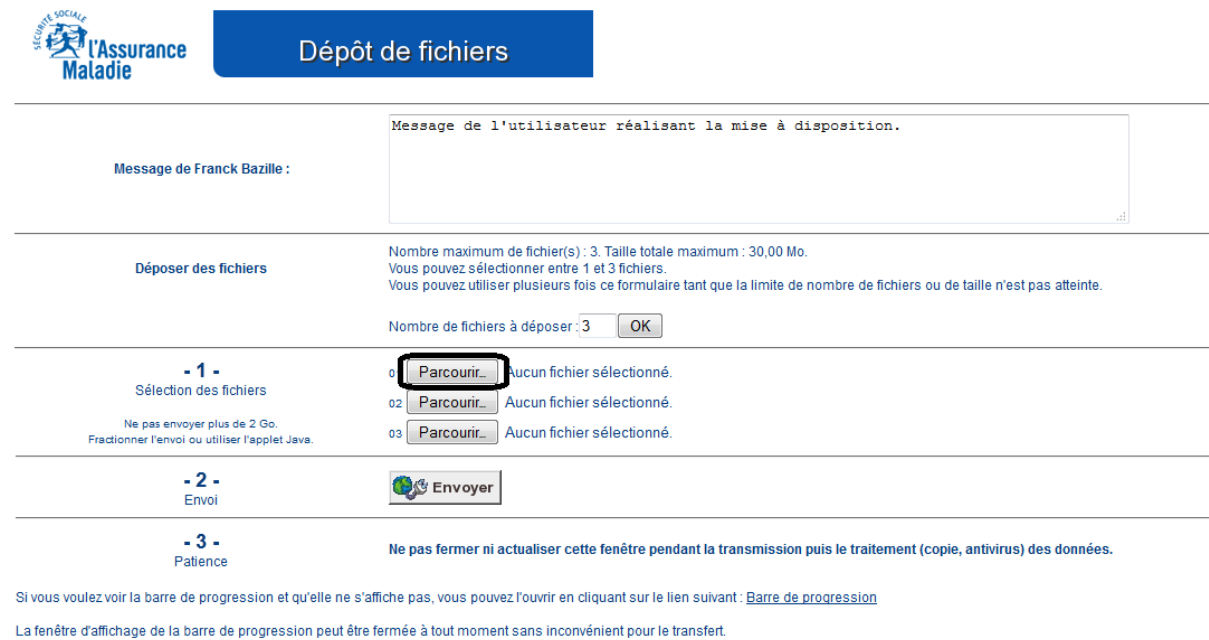


Figure 14 : dépôt de fichiers via formulaire classique (suite)

Le(s) fichier(s) choisi(s), vous devez cliquer sur le bouton « envoyer » pour finaliser le dépôt de fichier(s).

Message de l'utilisateur réalisant la mise à disposition.

Message de Franck Bazille :

Déposer des fichiers Nombre maximum de fichier(s) : 3. Taille totale maximum : 30,00 Mo.
Vous pouvez sélectionner entre 1 et 3 fichiers.
Vous pouvez utiliser plusieurs fois ce formulaire tant que la limite de nombre de fichiers ou de taille n'est pas atteinte.

Nombre de fichiers à déposer : 3

- 1 -
Sélection des fichiers
Ne pas envoyer plus de 2 Go.
Fractionner l'envoi ou utiliser l'applet Java.

01 fichier test.txt
02 Aucun fichier sélectionné.
03 Aucun fichier sélectionné.

- 2 -
Envoi

- 3 -
Patience **Ne pas fermer ni actualiser cette fenêtre pendant la transmission puis le traitement (copie, antivirus) des données.**

Si vous voulez voir la barre de progression et qu'elle ne s'affiche pas, vous pouvez l'ouvrir en cliquant sur le lien suivant : [Barre de progression](#)

La fenêtre d'affichage de la barre de progression peut être fermée à tout moment sans inconvénient pour le transfert.

Figure 15 : dépôt de fichiers via formulaire classique (suite et fin)

Que vous ayez utilisé la méthode Java ou classique, vous serez informé de la fin du dépôt.

Réception des fichiers déposés

La durée de traitement de chaque fichier reçu peut être différente.
Les chemins locaux des fichiers rappelés dans cet écran ne sont pas divulgués ni enregistrés.

Avant de fermer cette fenêtre, merci d'attendre l'affichage en bas de cette page du message suivant : "TRAITEMENT TERMINE".
La fenêtre qui affiche la barre de progression peut être fermée.

Fichier 1 : fichier test.txt
Taille : 82,26 Ko (84238 octets)
Contrôle type de fichier... OK
Contrôle antivirus... OK
Chiffrement puis copie du fichier ... OK

Un e-mail de notification est envoyé à la personne qui vous a autorisé le dépôt de fichiers.

Il vous reste la possibilité de déposer un ou plusieurs fichiers en utilisant le même formulaire.
[Retour au formulaire](#)

TRAITEMENT TERMINE

Mozilla Firefox
https://petra.ameli.fr/fsupl/progress.PnS?cesse=&level:
Connecté à petra.ameli.fr...

Figure 16 ; dépôt de fichiers (fin)